

1. Introdução:

Para efetuar a consulta do saldo do seu **ACCrédito Alimentação/Servidor**, você precisará ter em mãos o **número do seu cartão** e a **senha do mesmo**.

Obs: lembrando que, caso você não tenha solicitado ou efetuado a alteração da senha anteriormente, a sua senha corresponderá aos **6 primeiros dígitos do seu CPF**.

2. Efetuando a Consulta de Saldo:

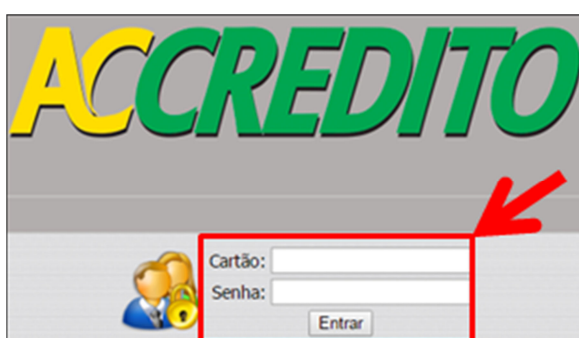
- a) Acesse o site www.accredito.com.br;
- b) Clique sobre a opção **“Alimentação”** conforme abaixo destacado;



- c) Selecione a opção **“Saldo Cartão”**;



- d) Na tela que abrir, digite o número do seu cartão e a sua senha atual (antes da primeira troca, a senha corresponde aos 6 primeiros dígitos do **CPF** do portado do cartão);



e) Depois, você será direcionado para a tela abaixo. O valor do seu saldo estará na opção “Disponível”, conforme abaixo destacado:

Minhas Compras

Listar Faturas



Filtrar Por

Mês:* Novembro - 2015 ▼

Faturas:

Data de Vencimento	Valor Total	Mínimo	Pagamentos	Devedor	Tipo	Ação
01/11/2015	0,00	0,00	0,00	0,00	ATUAL	 

Legenda:

 Visualizar Fatura  Imprimir 2ª via

Saldo do cartão:

Limite de Crédito Saldo Devedor Disponível

R\$ 0,00 - R\$ -1,50 = R\$ 1,50

